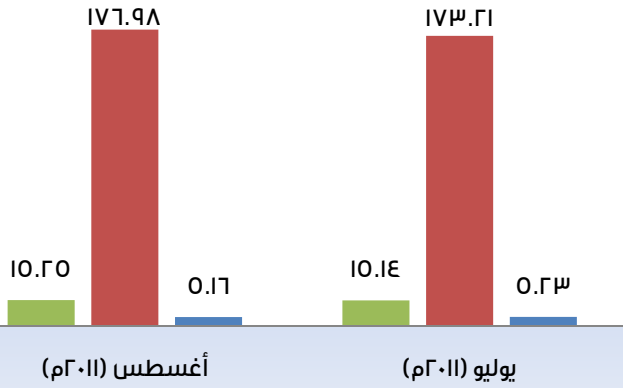


<<الأسعار المحلية>>

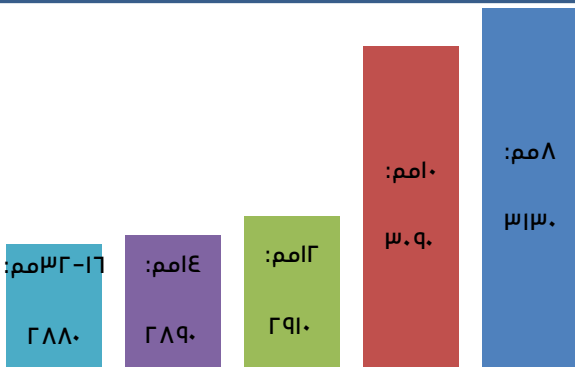
أسعار الدقيق والسكر والزيت

- إنخفض سعر **الدقيق** بنحو ١,٤% ليصل سعر العبوة وزن (٥كجم) خلال شهر أغسطس ٢٠١١م نحو ٥,١٦ ريال .
- إرتفع سعر **السكر** بنحو ٢,٢% ليصل سعر العبوة وزن (٥كجم) خلال شهر أغسطس ٢٠١١م نحو ١٧٦,٩٨ ريال.
- إرتفعت أسعار **الزيوت** بشكل طفيف بنحو ٠,٧% ليصل سعر العبوة وزن (١,٨ لتر) خلال شهر أغسطس ٢٠١١م نحو ١٥,٢٥ ريال .

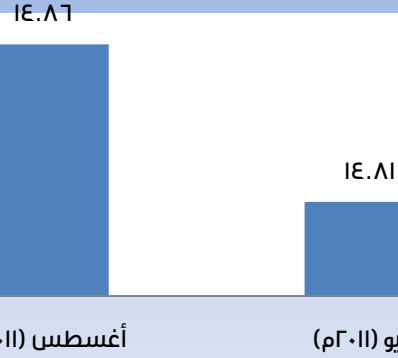
زيت (١.٨ لتر) ■ سكر ناعم (٥٠كجم) ■ دقيق أبيض سعودي (٥كجم)



أسعار بيع حديد التسليح (سابق) في الدمام إعتباراً من ١٨ أغسطس ٢٠١٠م (ريال)



أسعار الأسمنت (كيس)



إرتفع سعر كيس الأسمنت إرتفاعاً طفيفاً بنحو ٠.٣% ليصل نحو ١٤.٨١ ريال.

المصدر : مركز الدراسات والبحوث بغرفة الشرقية بالاعتماد على البيانات الصادرة عن وزارة التجارة والصناعة السعودية.

(السعر : دولار)

تطور أسعار البتروكيماويات ومشتقاتها

التغير منذ ١٢ شهر	التغير منذ ٦ أشهر	التغير خلال أسبوع	السعر في : (٣ سبتمبر) ٢٠١١م	البيان
٪٩+	٪٢٠-	٪٣-	١٠٦٠	الإيثيلين
٪٢٩+	--	٪١-	١٥٠٥	البروبلين
٪٢٠+	٪٣+	--	١٣٧٥	البولي إيثيلين (عالي الكثافة)
٪٢١+	٪٤-	--	١٥٤٥	البولي بروبيلين
٪١٤+	٪١+	٪١-	١١٠٠	PVC
٪٦٥+	٪٣٨+	--	٥١٠	اليوريا
٪٤٧	٪١٨+	٪٣+	٥٤٥	الأمونيا

المصدر: مؤشر أرقام للبتروكيماويات .


ملحوظة : أسعار اليوريا والأمونيا هي أسعار الخليج العربي , وباقي الأسعار هي أسعار الأسواق الآسيوية .

نشرة شهرية يصدرها مركز الدراسات والبحوث بغرفة الشرقية، العدد (٨) ، أغسطس ٢٠١١م

«الأسعار العالمية»

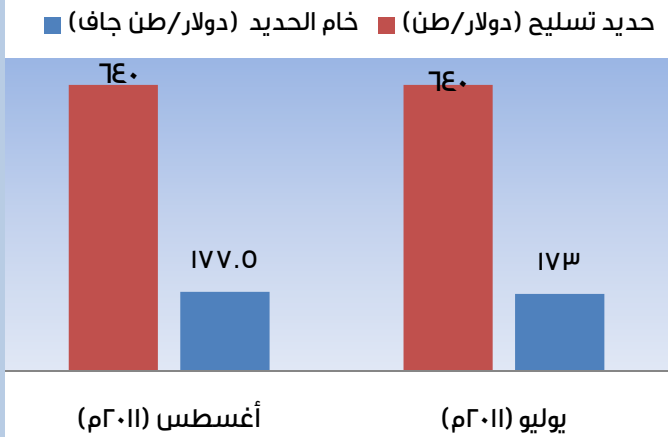
أسعار القمح و السكر و الزيت و الشعير

إنخفض سعر القمح (الكندي) بنحو ٢,٤٪ ليصل سعر الطن خلال شهر أغسطس ٢٠١١ نحو ٤٣٤,٩ دولار .
إرتفع سعر السكر بشكل طفيف بنحو ٠,٣٪ ليصل سعر الكيلوجرام خلال شهر أغسطس ٢٠١١ نحو ٤٦,٨٢ سنت أمريكي.
إنخفضت أسعار خام زيت النخيل بشكل طفيف بنحو ٠,٦٪ ليصل سعر الطن خلال شهر أغسطس ٢٠١١ نحو ١٠٨٣ دولار .
إنخفضت أسعار الشعير بشكل طفيف بنحو ٤,٤٪ ليصل سعر الطن خلال شهر أغسطس ٢٠١١ نحو ٢٠٦,١ دولار.



أسعار الحديد وخاماته

- شهدت أسعار حديد التسليح ثباتاً خلال شهر أغسطس ٢٠١١ مقارنة بشهر يوليو ٢٠١١ حيث بلغ سعر الطن ٦٤٠ دولار.
- شهدت أسعار خامات الحديد (موانء الصين) إرتفاعاً بنحو ٢,٦٪ خلال شهر أغسطس ٢٠١١ حيث بلغ سعر الطن الجاف ١٧٧,٥ دولار مقارنة بشهر يوليو ٢٠١١ .



تطور الأسعار العالمية لأهم المواد الخام الصناعية

البيان	وحدة القياس	يوليو ٢٠١١	أغسطس ٢٠١١	معدل التغير
بنترول خام (خام برنت)	دولار / برميل	١١٦,٤٦	١١٠,٠٩	-٠,٥٪
غاز طبيعي أوروبي	دولار / مليون وحدة حرارية بريطانية	١٠,٩٩	١٠,٨١	-١,٦٪
خشب ماليزي (قطع)	دولار / متر مكعب	٤٣٠,٠	٤٥٠	٤,٥٪
القطن	سنت / كجم	٢٦٩	٢٥١,٥	-٦,٥٪
مطاط أمريكي - RSS3	سنت / كجم	٤٧٣,٢	٤٦٧,٦	-١,٢٪
سماد اليوريا	دولار / طن	٤٧٤,٨	٤٧٧,٥	٠,٦٪
الألمنيوم	دولار / طن	٢٥٢٥	٢٣٧٩	-٥,٨٪

المصدر : مركز الدراسات والبحوث بغرفة الشرقية بالاعتماد على البيانات الصادرة عن البنك الدولي .